


Cartilha



do(a)

ESTAGIÁRIO(A)



ATENÇÃO ESTAGIÁRIOS(AS)



1

O ACESSO AO PORTAL É REALIZADO POR MEIO DA REDE TJMG.



The screenshot displays the 'Portal do Estágio' interface. At the top left, there is a menu icon and the TJMG logo. The main header reads 'Portal do Estágio'. Below this, there are two sections: 'Dados Pessoais' and 'Dados do Supervisor'. The 'Dados Pessoais' section shows the user ID '511695', name 'Ana Victoria', location 'Lotação: Belo Horizonte - Vara', and contract period 'Período do Contrato: 05/09/2022 - 30/12/2023'. The 'Dados do Supervisor' section shows the supervisor ID '103040', name 'Ana Carolina', and location 'Lotação: Belo Horizonte - Vara'.

Portal do Estágio

Dados Pessoais


511695 - Ana Victoria
Lotação: Belo Horizonte - Vara
Período do Contrato: 05/09/2022 - 30/12/2023

Dados do Supervisor

103040 - Ana Carolina
Lotação: Belo Horizonte - Vara

2

É AQUI QUE
ACONTECE O
REGISTRO DO
SEU PONTO.



The screenshot shows the 'Portal do Estágio' interface. At the top left is a red square with a white 'X' icon. Next to it is the TJMG logo, which consists of a red triangle with a white 'T' inside, followed by the text 'TJMG'. To the right of the logo is the title 'Portal do Estágio' in red. Below the title is a search bar with the placeholder text 'Pesquisa (Ctrl + Alt + 3)'. A list of menu items is displayed below the search bar, each with a grid icon to its left and a downward arrow to its right. The items are: 'PESSOAL', 'DOCUMENTOS', 'DIA DE PROVA', 'ESPELHO DE PONTO', 'RECESSO', and 'REGISTRAR PONTO'. A large red arrow points to the 'REGISTRAR PONTO' item. At the bottom left, the text 'Usuário: E1386374' is displayed. At the bottom left corner, there is a power icon followed by the text 'Sair'.

Portal do Estágio

Pesquisa (Ctrl + Alt + 3)

- PESSOAL
- DOCUMENTOS
- DIA DE PROVA
- ESPELHO DE PONTO
- RECESSO
- REGISTRAR PONTO

Usuário:
E1386374

Sair

3

CLIQUE AQUI PARA REGISTRAR SEU PONTO



Portal TJMG | Res.TJMG

TJMG Registro de Ponto

DESCONECTAR

ALIMENTAR PONTO: A A CONTRATE: 1

Registrar ponto ⓘ

Quarta-feira, 28/02/2024 16:02

Clique aqui para registrar ponto

Notas

Os registros de ponto são atualizados no espelho de ponto de hora em hora.

Os registros de ponto, atrasos, horas extras, ocorrências e as anomalias são processadas pela apuração mensal da frequência.

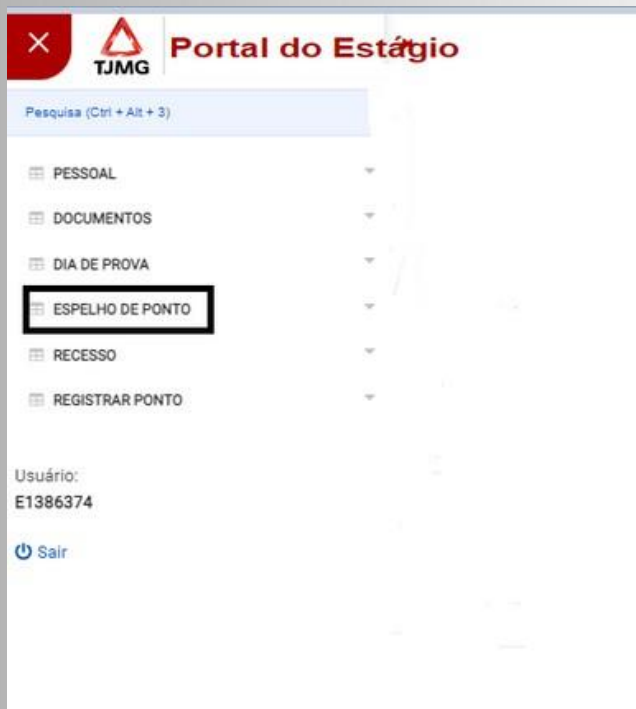
Se você utiliza o software leitor de tela JAWS ou NVDA, após ter acionado o comando para registrar ponto, ative as teclas Control e End simultaneamente para verificar a mensagem exibida pelo sistema.

REGRAS PARA O REGISTRO DE PUNTO:



- Você deverá registrar o ponto apenas duas vezes, uma no início da jornada de estágio e outra ao término da jornada;
- Haverá tolerância de 90 minutos de atraso por período (01 a 30/31 do mês de referência);
- Caso seja registrado um atraso superior a 90 minutos, haverá desconto no pagamento da sua bolsa de estágio.

Para consultar seu espelho de ponto no sistema, siga o passo a passo abaixo:





PRONTO! ESSE É O SEU
ESPELHO DE PONTO.

Consultar Espelho de Ponto

Período*
01/04/2024 - 30/04/2024

Data	Ocorrência	Início de Jornada	Término de Jornada	Atrasos (min)	Marcação Alterada ?	Horário
01/04/2024	Dispensa de ponto: Isento de ponto			0	Sim	12:30 - 16:30
02/04/2024	Dispensa de ponto: Isento de ponto			0	Sim	12:30 - 16:30
03/04/2024	Dispensa de ponto: Isento de ponto			0	Sim	12:30 - 16:30
04/04/2024	Dispensa de ponto: Isento de ponto			0	Sim	12:30 - 16:30
05/04/2024	Dispensa de ponto: Isento de ponto			0	Sim	12:30 - 16:30
06/04/2024	Sábado			0	Sim	12:30 - 16:30
07/04/2024	Domingo			0	Sim	12:30 - 16:30
08/04/2024	Dispensa de ponto: Isento de ponto			0	Sim	12:30 - 16:30
09/04/2024	Dispensa de ponto: Isento de ponto			0	Sim	12:30 - 16:30

ANOMALIAS NO ESPELHO DE PONTO: COMO RESOLVER?



Na ausência de marcações você deverá justificar, apresentando a sua supervisão documento comprobatório para o abono.



O QUE É O PERÍODO DE APURAÇÃO DO PONTO?

É o mês atual da frequência de ponto aberta.


QUANDO ELE OCORRE?

Do dia 1 ao dia 30/31 de cada mês.

Ex: 01 a 31 de maio



QUAL PRAZO MÁXIMO PARA O ABONO
PELO PORTAL DE ESTÁGIO, SEM QUE
EU TENHA DESCONTO NO
PAGAMENTO DA MINHA BOLSA DE
ESTÁGIO?



Todos os lançamentos de abonos no Portal de Estágio, deverão ser realizados até o 2º dia útil do mês subsequente ao período de apuração de ponto.

SE EU NÃO FIZER A GESTÃO DO
MEU PONTO DENTRO DO PRAZO
INFORMADO ACIMA, E NÃO
JUSTIFICAR A AUSÊNCIA DE
MARCAÇÃO PARA O|(A)
SUPERVISOR(A), O QUE ACONTECE?

O pagamento da sua bolsa de
estágio virá com desconto.



E COMO FAÇO PARA CORRIGIR?

Independente do tipo de lançamento, deverá ser aberto um processo SEI informando a situação, com a documentação necessária assinado pelo(a) supervisor(a) de estágio e a solicitação da reposição do valor descontado para o lançamento.



E QUANDO RECEBO O VALOR DESCONTADO?

Junto com o pagamento da bolsa de estágio do próximo mês. Ou seja, se o desconto ocorreu no período de apuração de 01 a 31 de maio, você irá receber no pagamento da bolsa de junho que é paga em julho.



QUAL A DATA DO PAGAMENTO DA BOLSA DE ESTÁGIO?

Até o 10º dia útil do mês
subsequente.



ATENÇÃO!

Qualquer problema que vocês tiverem com o Portal de estágio em relação à lançamentos, solicitamos por gentileza, que a COEST seja informada imediatamente, por e-mail e com o print do erro em PDF para que seja tratada com urgência junto ao setor de informática.

@coest.pagamento@tjmg.jus.br

31- 9 8269-2401

31-3247-8942